
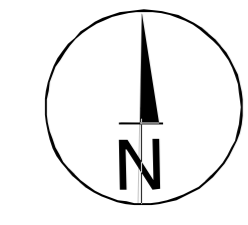


3b. Règlement graphique - ban communal
Commune de HETTENSCHLAG

Document provisoire

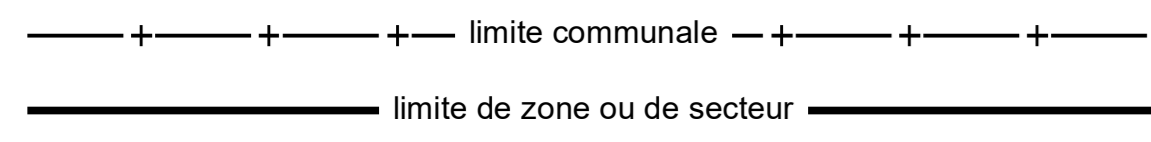


Avril 2019

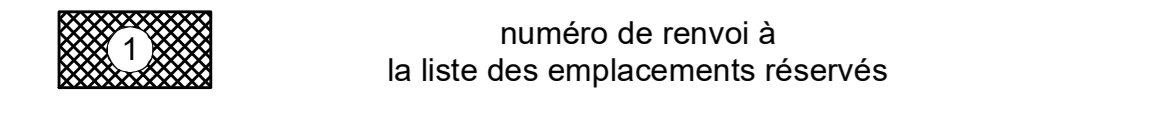


1:5 000

LIMITES



EMPLACEMENTS RESERVES



D'une manière générale, les limites de zone ou de secteur s'appuient sur des limites parcellaires. Dans le cas contraire, la limite à considérer est constituée par l'axe des limites de zone ou de secteur.

